



CURĂȚARE AVANSATĂ A BUCĂTĂRIEI ÎN CAZ DE EPIDEMIE



ÎNAINTE DE CURĂȚARE

1 Spălați
măinile

2 Purtați mănuși



După fiecare servire

CÂND?

Suma Bac D10



Dozare: **1,5%**

Timp de contact: 5min

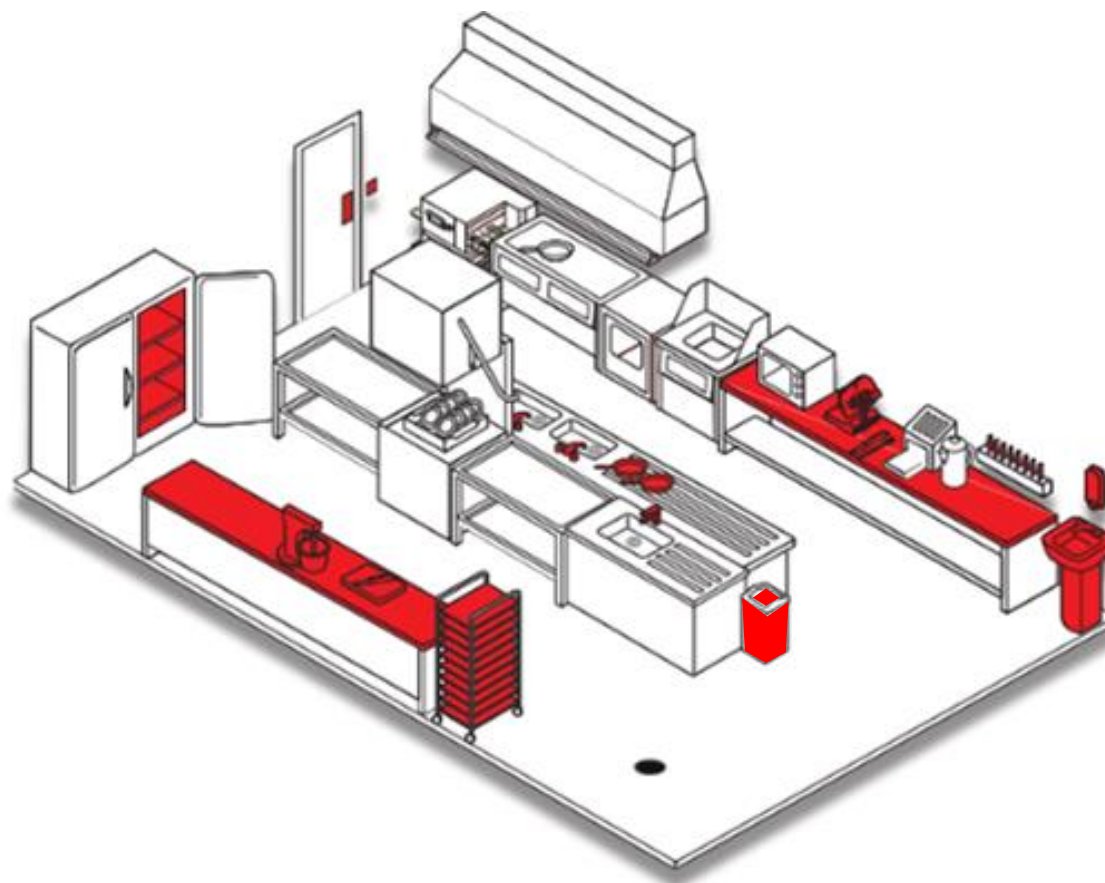


Lavetă Suma galbenă
pentru curățare și
dezinfectare



Lavetă Suma albastră
pentru clătire

Clătiți bine cu apă curată.



Puncte cheie de contact frecvent



Mănerile ușilor



Întreprupătoare



Dozatoare (umplute, funcționale, curate)



Suprafețele în contact cu alimentele



Zonele de contact cu mâinile



Robinetele



Ustensile

DUPĂ CURĂȚARE

1 Duceți lavetele
murdare

2 Eliminați
mănușile
folosite



3 Spălați
măinile

în sacul
de rufe
murdare



www.diversey.com

© 2020 Diversey, Inc. Toate drepturile rezervate – versiunea 4. 4/20

Verificați Fișa cu date de securitate pentru informații detaliate.

<http://sds.diversey.com>



CURĂȚARE AVANSATĂ A RESTAURANTULUI ȘI BARULUI ÎN CAZ DE EPIDEMIE



ÎNAINTE DE CURĂȚARE

- 1 Spălați mâinile
- 2 Purtați mănuși



SURE Detergent dezinfectant / Suma Bac D10



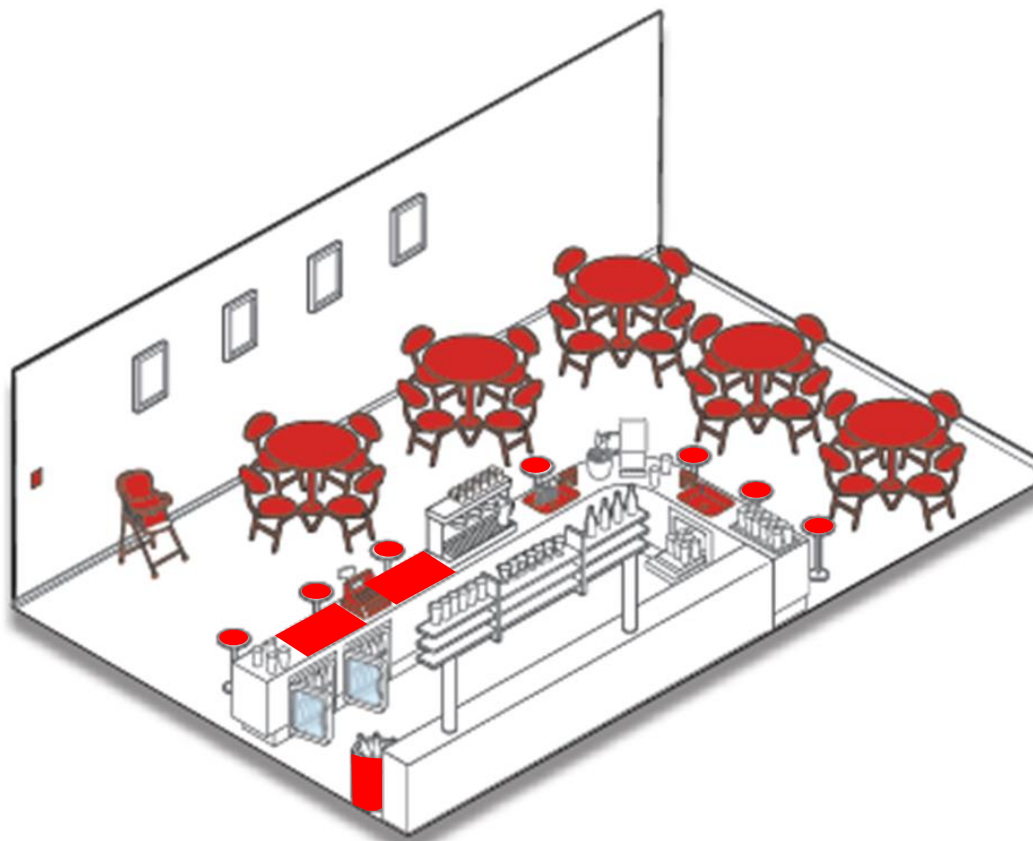
Dozare: **1,5%**
Timp de contact:
5min

- Lavetă Suma galbenă pentru curățare și dezinfectare
- Lavetă Suma albastră pentru clătire

Clătiți bine cu apă curată.

CÂND?

După fiecare servire/între oaspeți



Puncte cheie de contact frecvent



Toate mânerele (nu numai ale ușilor)



Dozatoare (umplute, funcționale, curate)



Tăvi



Dozatoarele de condimente



Întrerupătoare



Scaune



Suprafețele superioare ale meselor și teșghelelor



Meniuri



Casă de marcat/ POS

DUPĂ CURĂȚARE

- 1 Duceți lavetele murdare în sacul de rufe murdare
- 2 Eliminați mănușile folosite
- 3 Spălați mâinile



www.diversey.com

© 2020 Diversey, Inc. Toate drepturile rezervate – versiunea 4. 4/20

Verificați Fișa cu date de securitate pentru informații detaliate.

<http://sds.diversey.com>

CURĂȚARE AVANSATĂ A TOALETELOR PUBLICE ÎN CAZ DE EPIDEMIE



ÎNAINTE DE CURĂȚARE

- 1 Igienizați mâinile
- 2 Purtați mănuși



TASKI Sani 4 in 1



Dozare: 2%
Timp de contact:
5min
1 doză de 10 ml
pentru flaconul cu
pulverizator Oxivir
Excel de 500 ml



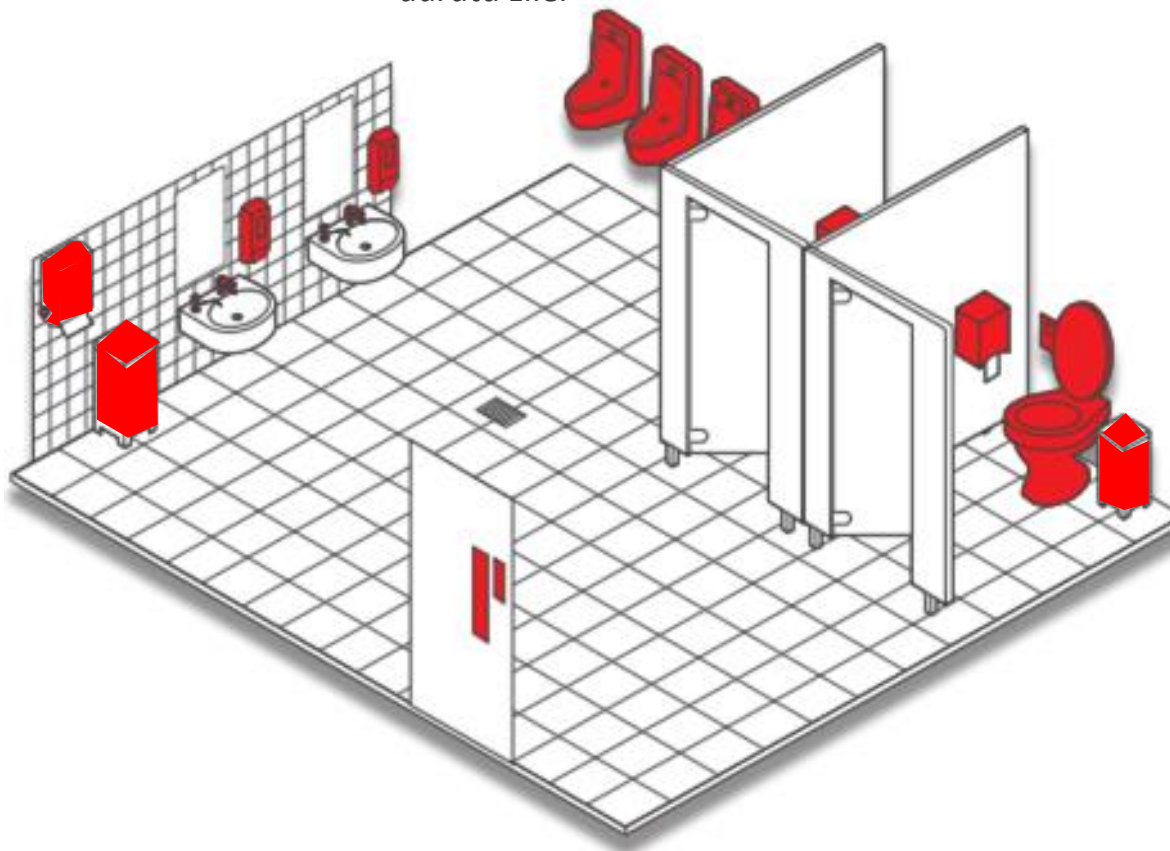
1 lavetă galbenă din
microfibră
pentru exteriorul **vasului de
toaletă** și al **pisoarelor**



1 lavetă galbenă din
microfibră pentru **restul
băilor**

CÂND?

O dată la 4 ore pe
durata zilei



Puncte cheie de contact frecvent



Mânerele ușilor



Zone de contact cu mâinile:
Dozatoare de hârtie



Dozatoare de săpun (umplute,
funcționale, curate)



Întrerupătoare



Capacul WC-ului, butonul
de tragere a apei,
peretele anti-stropire



Coș de gunoi



Robinete

DUPĂ CURĂȚARE

- 1 Duceți lavetele murdare
în sacul de rufe murdare
- 2 Eliminați mănușile folosite
- 3 Igienizați mâinile





CURĂȚARE AVANSATĂ A RECEPȚIEI și a HOLULUI DE LA INTRARE ÎN CAZ DE EPIDEMIE



ÎNAINTE DE CURĂȚARE

- 1 Igienizați mâinile
- 2 Purtați mănuși



Oxivir Excel*



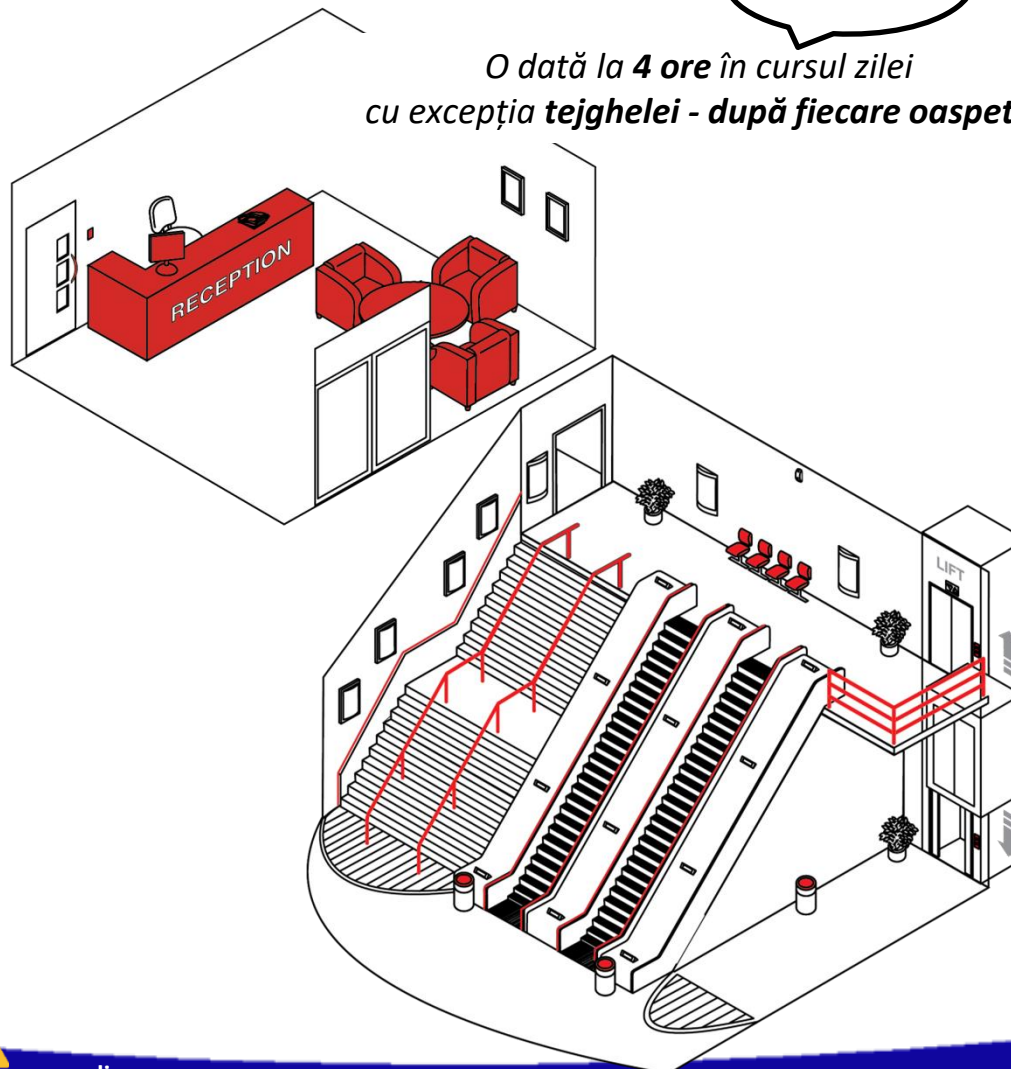
Dozare: 2%
Timp de contact:
5min
1 doză de 10 ml
pentru flaconul cu
pulverizator Oxivir
Excel de 500 ml



1 lavetă galbenă
din microfibră

CÂND?

O dată la **4 ore** în cursul zilei
cu excepția **tejghelei** - după fiecare oaspete



Puncte cheie de contact frecvent



Fotolii



Pixuri



Mașini de cafea/
Dozatorul de apă



Telefon



Mânerile ușilor



Card de acces în
cameră



Balustrade



Mese



Butonul
liftului



Coș de
gunoi



Telefon mobil



Automat



POS

DUPĂ CURĂȚARE

- 1 Duceți lavetele murdare
în sacul de rufe murdare
- 2 Eliminați mănușile folosite
- 3 Igienizați mâinile



www.diversey.com

© 2020 Diversey, Inc. Toate drepturile rezervate – versiunea 4. 4/20

Verificați Fișa cu date de securitate pentru informații detaliate.

<http://sds.diversey.com>